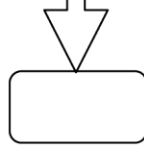

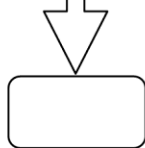

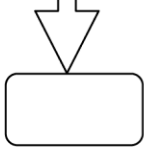
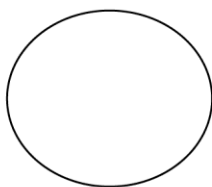


انگشتان یک دست را باز کن به تعداد شکل ها از انگشتانت ببند و به تعداد انگشت

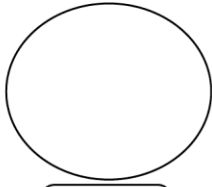
های باقیمانده چوب خط بکش .



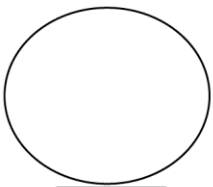
با توجه به عدد داده شده در هر قسمت شکل بکش .



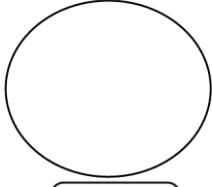
۵



۲



۳



۴


دور عدد درست خط بکش .



۲ ۳ ۱



۳ ۴ ۵



۳ ۲ ۱



۲ ۳ ۱



۳ ۴ ۵

به نام خدا

دبستان سادات




آذر ۹۱

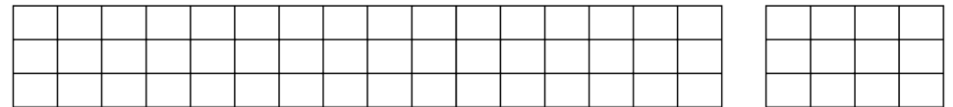
تمرین ریاضی

نام و نام خانوادگی:

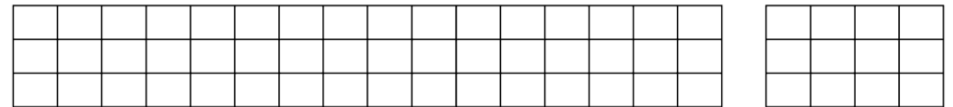
با استفاده از رنگ آبی و قرمز یک الگوی دو تایی طراحی کن و الگوی تکرار شونده را بکش .



با استفاده از سه رنگ آبی و سبز و زرد یک الگوی سه تایی طراحی کن و الگوی تکرار شونده را بکش .



با استفاده از چهار رنگ دلخواه یک الگوی چهار تایی طراحی کن و الگوی تکرار شونده را بکش .



با استفاده از رنگ هایی که دوست داری یک الگوی پنج تایی طراحی کن و الگوی تکرار شونده را بکش .

