

۱ توصیه های معلّم قرآن

- شکوفه ی باغ قرآن ؛ امروزت را با خواندن آیه الکرسی شروع کن .
- پسر عزیزم عبارت های قرآنی زیر را بخش بخش بخوان :

وَأَنْفَقُوا مِمَّا رَزَقْنَاهُمْ
وَلَا تَلْمِزُوا أَنْفُسَكُمْ
نَقْتَبِسُ مِنْ نُورِكُمْ
وَيَهْدِي إِلَيْهِ مَنْ أَنْابَ

— پسر خوبم می توانی به من کمک کنی و این شعر را کامل کنی ؟

ای که آفریده ای و باد و

آفریده ی هست این و جهان

— کامل شده ی این شعر را در دفتر مشق خود بنویس .

— گل پسرم ، یادت هست که با هم یاد گرفتیم :

وَتِيَابِكَ فَطَهَّرَ

و لباست را تمیز و پاکیزه نگه دار .

پس مواظب خودت باش و اتاقت را هم تمیز نگه دار .

۲ به مادرت یک املا بگو و از ایشان بخواه تا یک املا ی بدون نقطه و سرکش بنویسد. مداد قرمزت را بردار و نقطه های جا افتاده را بگذار. برای سپاس گذاری از مادرت دست شان را ببوس.

$$7 - 4 = \quad 9 - 4 =$$

برای عبارت های روبرو در دفترت محور بکش

۳ برایم بنویس موقع تحویل سال چه دعاهایی کردی ؟ نقاشی یکی از آرزوهایت را بکش. از روی ستون شماره ی ۱ جدول کلمات قند فارسی بخوان و یک بار بنویس.




از ضمیمه ی شماره ی ۲ سودوکو را حل کن و در دفترت بچسبان .



<p>۴ فکر می کنی یک پسر خوب در خانه چه کارهایی باید انجام بدهد تا پدر و مادرش از او راضی باشند. چند مورد درباره ی این موضوع بنویس.</p> <p>۳ جمع بنویس که حاصل آن ها ۱۰ شود و برای هر جمع چوب خط های رنگی بکش .</p>								
<p>۵ از یک مجله و یا روزنامه ۲ تصویر انتخاب کن و در دفترت بچسبان. برای هر تصویر ۲ جمله بنویس. سعی کن جملاتی که می نویسی با معنی و مربوط به تصویر باشد .</p> <p>از عدد ۳۵ تا ۳۹ را به عدد و حروف بنویس و برای آن ها مانند نمونه شکل بکش .</p> <div style="display: flex; align-items: center; justify-content: space-around;"> <div style="text-align: center;"> <table border="1" style="border-collapse: collapse;"> <tr> <td style="padding: 5px;">ده تایی</td> <td style="padding: 5px;">یکی</td> </tr> <tr> <td style="text-align: center; padding: 5px;">۳</td> <td style="text-align: center; padding: 5px;">۵</td> </tr> </table> <p>۳۵</p> </div> <div style="text-align: center;"> <table border="1" style="border-collapse: collapse;"> <tr> <td style="width: 30px; height: 30px; text-align: center;">۱۰</td> <td style="width: 30px; height: 30px; text-align: center;">۱۰</td> <td style="width: 30px; height: 30px; text-align: center;">۱۰</td> </tr> </table> </div> <div style="text-align: center;"> </div> <div style="text-align: right;"> <p>سی و پنج</p> </div> </div>	ده تایی	یکی	۳	۵	۱۰	۱۰	۱۰	
ده تایی	یکی							
۳	۵							
۱۰	۱۰	۱۰						
<p>۶ به ابرها در آسمان نگاه کن و بنویس که هر کدام شبیه چه شکلی هستند و شکل چند تا از آن ها را بکش و درباره یکی از تصویرها جمله بنویس . اگر امروز ابری در آسمان نیست این فعالیت را می توانی یک روز دیگر انجام بدهی .</p> <p>در ایام نوروز از چه چیزهایی خیلی خوش حال شدی ؟ چند مورد آن را برایم بنویس.</p>								
<p>۷ به تصاویر ضمیمه ی ۱ نگاه کن ، سه جانور که برای زندگی ما انسان ها فایده دارند انتخاب کن و در مورد زندگی هر کدام و فایده های آن ها دو جمله بنویس .سعی کن خوش خط بنویسی .</p>								
<p>۸ از روی ستون شماره ی ۲ جدول کلمات چند بار بخوان و از روی کلمه ها یک بار بنویس.</p> <p>برای دو جمع و دو تفریق دلخواه شکل بکش و با استفاده از محور و راه حل جواب را به دست بیاور.</p>								
<p>۹ سه تا از کارهای مفیدی که در این چند روز انجام دادی را برایم بنویس . (سعی کن هر روز یک کار مفید انجام بدهی.)</p> <p>از عدد صفر تا ۲۰ را دو تا دو تا بنویس - ۶ - ۴ - ۲ - ۰</p>								
<p>۱۰ از روی ستون شماره ی ۱ و ۲ جدول کلمات بخوان و با ۱۰ تا از کلمه های آن ها جمله بساز .</p> <p>یک املا از کلمات جدول کلمات به یکی از اعضای خانواده بگو و از ایشان خواهش کن نقطه ، سرکش و تشدید را نگذارند . بعد دست به کار شو و املا را کامل کن . برای سپاس گذاری از او دست ایشان را ببوس .</p>								



ضمیمه ی ۱





ضمیمه ی ۲

۶	۲	۹	۸	۳	۷	۱	۴	۵
۷	۸	۱	۴	۹	۵	۳	۲	۶
۴	۳			۶			۹	۷
۵	۷			۴			۸	۱
۹	۴	۶	۳	۱	۸	۷	۵	۲
۸	۱			۵		۶	۳	۴
۲	۹			۸			۶	۳
۱	۶	۸	۵	۲	۳	۴	۷	۹
۳	۵	۴	۹	۷	۶	۲	۱	۸

سال خوبی داشته باشید