

پسرم ؛ هر قسمت را قیچی کن و در دفترت بچسبان و بعد کلمه ها را مرتب کن  
و جمله ی مرتب شده را خوش خط در دفترت بنویس.

مازندران ، آمد ، در ، باران ، نم نم

سبزی ، دارد ، مرد ، بار ، در ، آن

آدم ، می دارد ، از ، باز ، بدی ، را ، نماز

سیب زمینی ، برادرم ، برمی دارد ، ترازو ، را ، از

ایرانی ، دوست ، ما ، داریم ، ما ، آزاد ، را

می دوزد ، زری ، سوزن ، دامن ، با

تیرانداز ، مرز ، آمین ، سربازی ، در ، است

دیروز ، او ، از ، آمد ، آبادان


این ، تمیز ، سیب ، نیست

گل پسرم ؛ یک کتاب داستان انتخاب کن و از مادرت خواهش کن آن را برایت  
بخوانند و با دقت گوش کن و به نوشته ها با دقت نگاه کن . کلمه هایی که می توانی  
بخوانی را خودت بخوان. حالا یک کتاب داستان دیگر بردار و کلمه هایی که  
می توانی بخوانی را پیدا کن و در دفتر مشق بنویس . سپس ترکیب های هر کلمه  
را جلوی آن بنویس :

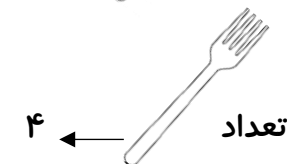
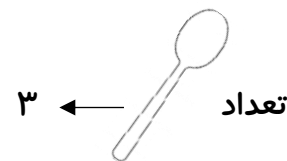
مانند نمونه : برادر ← ب - را - د

با اجازه مادرت به آشپزخانه برو و با استفاده از وسایل مختلف الگو بساز و شکل  
سه تا از الگوهایی که ساختی را در دفترت بکش.

کنار هر الگویی که کشیدی تعداد شکل های الگو را به عدد بنویس. (الگو ها به  
تعداد عددی باشد که در کلاس یاد گرفتی).



مانند نمونه :



به اطراف خودت در خانه نگاه کن و بین چه چیزهایی پیدا می کنی که دو طرف  
آن ها کاملا مثل هم باشد ؟ هر کدام را که می توانی خودت بنویس و هر کدام که  
صداهایش را نخوانده ایم به مادرت بگو تا در دفترت بنویسند.